

◇ 順番システムのご案内 ◇

携帯電話、パソコンのインターネット機能を利用して、診察の順番取りができます。
下記のアドレスにアクセスしてご利用下さい。

田中耳鼻咽喉科医院



<http://www.pwait.jp/tanaka/>



◆ お願い ◆

- 順番取りは『**診察券番号**』が必要ですが、診察券番号が無い方は、「**生年月日**」でも入力可能です。
- 院外からの順番取りが出来る時間は、下記の通りとなっています。

窓 口	インターネット
午前 8:00 ~ 12:30 頃	午前 9:30 ~ 11:00
午前 11:50 ~ 午後 6:00	午後 3:30 ~ 5:00(木・土は除く)

○ 早い順番での診察を希望される場合は、窓口受付にて順番をお取りください。

その際、記入欄の番号が順番となります。

○ 診察内容によっては、順番が前後する場合がありますので、あらかじめご了承ください。

○ 順番はあくまでも目安です。院外へ出られる場合は、お早めに待合室にお戻りください。

◆ 登録方法 ◆

- ① アドレスへアクセス → ② 『順番待ちをする』を選択
診察券番号、名前を入力 → ③ 順番が確定

田中耳鼻咽喉科医院

[○ 順番待ちをする](#)
[○ 順番待ちを取消](#)

◆ 診察時間のご案内 ◆
午前 午後
日 × ×
月 ○ ○
火 ○ ○
水 ○ ○
木 ○ ×
金 ○ ○
土 ○ △
△：土曜午前は12時まで、午後は3時まで。



田中耳鼻咽喉科医院

<順番待ち申し込み>
06月04日 09時34分現在
22人待ち

お名前(必須)

診察券番号(必須)

症状など

[○ トップページへ](#)
[○ 順番待ちを見る](#)



田中耳鼻咽喉科医院

06月04日 09時36分現在
受付番号 026番 で
受付ました。

[○ トップページへ](#)
[○ 順番待ちを見る](#)

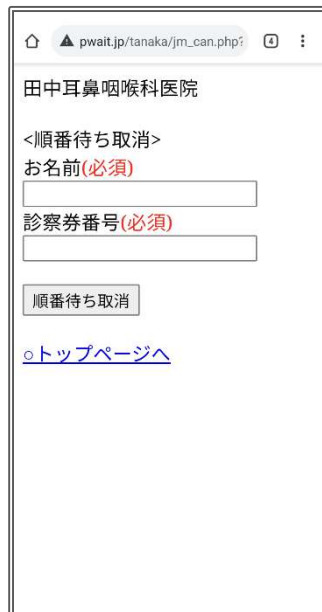
◆ 予約を取り消す ◆

① アドレスへアクセス



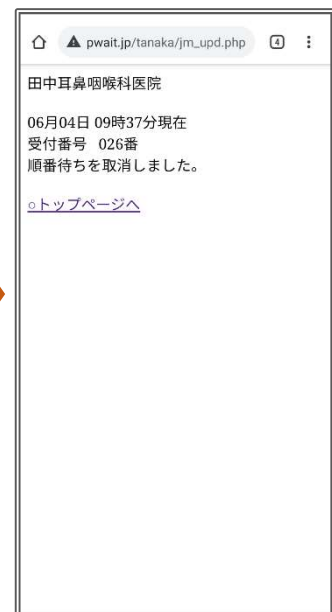
→

② 『順番待ちを取消』を選択



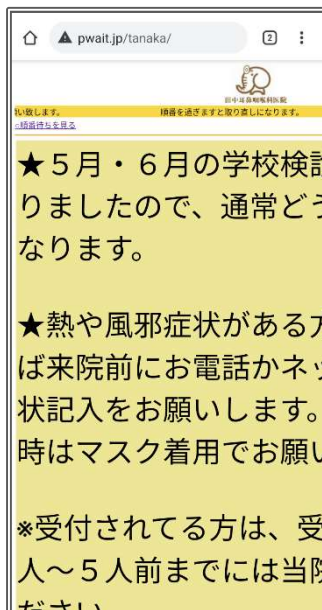
→

③ 予約取消が確定



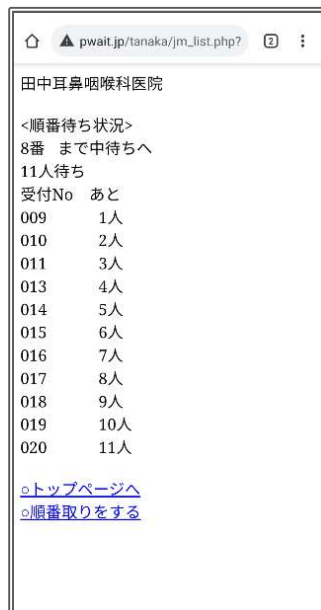
◆ 順番待ちを見る ◆

① 『順番待ちを見る』を選択



→

② 順番を確認



※上記 URL を「Bookmark/ブックマーク」登録して頂くと便利です。登録方法は、携帯電話の取扱説明書にてご確認ください。

※画面の表示や操作方法は、機種により異なる場合や変更になる場合がございます。

また、一部の機種ではご利用できない場合もございますので、あらかじめご了承ください。

※ソフトバンクの端末によっては、一度見た情報画面を再表示すると、メモリーに一時保存されている情報が表示される場合（順番表示が更新されない場合）があります。最新状況を見るには『メニュー』の中の『更新』を実行して下さい。機種によって異なる場合もありますので、お使いの携帯電話の取扱説明書にてご確認ください。

※お使いの au 端末によっては「ブラウザ履歴クリア設定」が「無効」になっており、病院の最新の情報が取得されないことがあります。つきましては、「EZ 設定」の「ブラウザ履歴クリア設定」を『有効』または『自動』にする もしくは手動にて「ブラウザ履歴を削除（クリア）する」を実施下さい。